


COMMENT NETTOYER

lorsqu'une personne est suspectée de COVID ?

LA VAISSELLE



Utilisez le plus possible le lave-vaisselle.

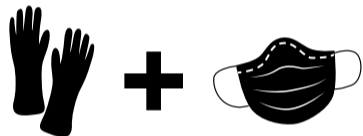
S'il n'y en a pas, portez des **gants à usage unique**, utilisez l'**eau chaude** et du **liquide vaisselle**.




Essuyez et rangez directement la vaisselle.

LE LINGE

Portez **des gants** et un **masque** pour évacuer le linge.



Déplacez-le dans un **sac en plastique** (sans en expluser l'air). Lavez-le à 60°.



Désinfectez le bac à linge comme les surfaces.



N'utilisez pas de bac à linge **en osier**.




Lavez-vous les mains régulièrement et après toute manipulation de linge ou tout nettoyage.

LA GESTION DES DÉCHETS



Jetez les déchets dans le **sac plastique** d'une **poubelle à couvercle**.

Portez **des gants** pour **nouer le sac** sans en expluser l'air.



LES SURFACES

TOUS LES JOURS

Désinfectez les surfaces de chaque pièce avec un **chiffon propre** et à l'aide d'un mélange d'**eau froide** et d'**eau de Javel**: mettez une mesure d'eau de Javel pour 9 mesures d'eau.

ATTENTION

Il faut **changer de chiffon et d'eau** pour chaque pièce !



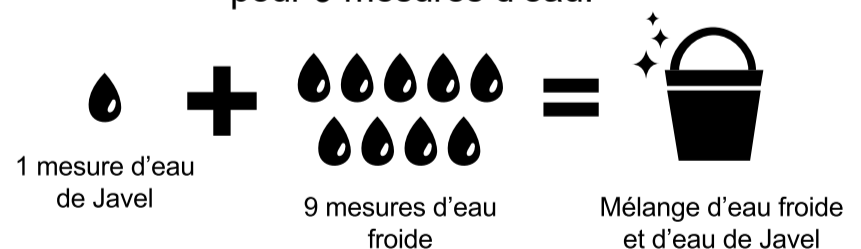
ATTENTION

Pensez à désinfecter **toutes les surfaces** :

- ▶ poignées de porte,
- ▶ téléphone,
- ▶ interrupteur,
- ▶ sonnette,
- ▶ table,
- ▶ table de nuit,
- ▶ télécommande de la télévision,
- ▶ barres d'appui,
- ▶ toilettes,
- ▶ robinets...

LES SOLS

Désinfectez le sol à l'aide d'un mélange d'**eau froide** et d'**eau de Javel**: mettez une mesure d'eau de Javel pour 9 mesures d'eau.



70° - 95°



Tous les jours après la désinfection, **lavez les chiffons et les serpillières** sans aucun autre linge et à la **température la plus élevée possible** et séchez-les au sècheur électrique.

NOTEZ BIEN!

La désinfection quotidienne avec le mélange eau - Javel **ne remplace pas** le nettoyage au détergent. Celui-ci reste nécessaire si les surfaces sont salies. La désinfection se fait alors après le nettoyage au détergent.